

El Inglés en la Vida Diaria

Unit One



Guía de Inglés para
Primer Ciclo de E. Media

Guía de Inglés para Primer Ciclo de E. Media

Coordinación Nacional de Educación para personas Jóvenes y Adultas
División de Educación General
Ministerio de Educación.
Inscripción N° 123375

Diseño y Producción: DUO Diseño y Comunicación
Ilustraciones: Miguel Marfán
Edición Actualizada

Reimpresión por A Impresores, año 2019
Distribución gratuita.

El Inglés en la Vida Diaria



Unit One

Elaborada por:
Jessica Delgado



OBJETIVOS



En esta unidad usted podrá:

- Reflexionar acerca de la presencia del inglés en objetos que están a su alrededor.
- Valorar la importancia del aprendizaje de esta lengua para desenvolverse en mejor forma en el mundo actual.
- Leer y escuchar textos auténticos en inglés y expresar su comprensión.
- Reconocer diferentes tipos de textos.
- Recordar vocabulario pasivo.

CONTENIDOS LINGÜÍSTICOS

Léxico:

Referido a palabras de uso frecuente en nuestro país, números, el alfabeto, instrucciones, cognados.

Estructuras gramaticales:

Imperativos.

Funciones:

Spelling, work with numbers, how to use the dictionary.

Actividades

- Primero remontémonos a su historia personal:
 1. Piense un momento, ¿cuál ha sido su experiencia con el inglés? (en el colegio, en el trabajo, en la vida diaria, etc.)


2. ¿Cuánto piensa que sabe? Piense en todo tipo de cosas, en números, canciones, comerciales, etc.

3. ¿Cómo se siente al iniciar este curso?

Probablemente las repuestas serán variadas. Habrá estudiantes que tuvieron buenas o malas experiencias; habrá quienes gustaban del inglés y a quienes les cargaba, habrá quienes tienen facilidades “naturales”, y a quienes “les cuesta”. Incluso, de seguro habrá quienes nunca estudiaron inglés. Pero lo más probable es que todos de una u otra forma hayan tenido un contacto con el idioma, consciente o inconscientemente.

4. Ahora intentaremos activar sus conocimientos...

¿Cuánto conoce?



ON	OFF	POWER	PULL	PUSH
REWIND	STOP	HIGH	LOW	FULL
SELECT	START	FINISH	BUTTON	
DANGER	FRAGILE	CAUTION		

- Trate de responder las siguientes preguntas de acuerdo a su experiencia en la vida cotidiana:

5. ¿Cuál es la primera palabra que busca en un artefacto eléctrico para encenderlo?

6. Cuando compra ropa, qué le dicen las palabras o letras:

LARGE (L) _____

MEDIUM (M) _____

SMALL (S) _____

7. ¿Ha jugado juegos de video o computador? ¿Qué pasa cuando aparece la expresión “game over”?

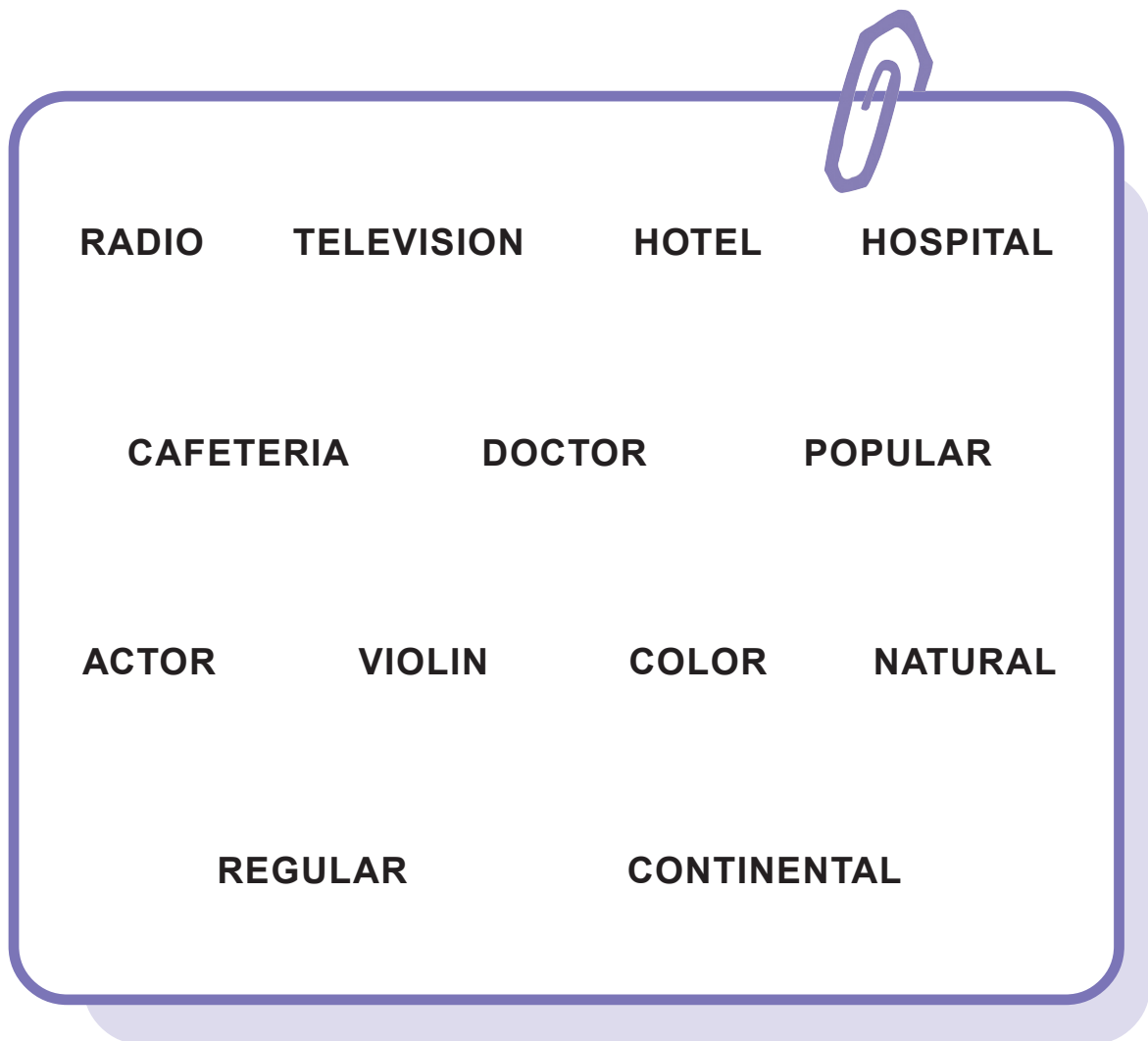
8. ¿Sabe qué palabra usar en lugar de “adhesivos”, de esos que coleccionan los niños y niñas?

9. ¿Podría recrear el teclado de una radio-grabadora, con sus funciones en inglés?

Palabras amigas..., pero ¡cuidado!

Hay muchas palabras que se escriben igual en inglés y en castellano. Se llaman “cognados”. Estos pueden facilitar mucho la comprensión de textos, pero hay que ser cuidadoso(a), pues existen los falsos cognados, es decir, palabras que se escriben igual o muy parecido, pero tienen significados absolutamente diferentes.

He aquí algunos ejemplos de cognados verdaderos:



Actividades

- Pida a su profesor o profesora los modelos para practicar la pronunciación de las palabras del recuadro.

Investigue

10. Busque otros cognados, verdaderos y falsos.

Verdaderos

Falsos

Instructions



¿Ha visto o escuchado mensajes como estos?

Corresponden a órdenes e instrucciones.

Cuando queremos que alguien haga o deje de hacer algo, usamos la forma afirmativa:

WALK

STOP

LISTEN

Cuando queremos que alguien no haga o deje de hacer algo, usamos la forma negativa:

DON'T RUN

DON'T LAUGH

DON'T SPEAK

11. Anote algunos mensajes que haya visto o escuchado:

Algunas instrucciones que serán de utilidad a través de este módulo son las siguientes:

READ

CIRCLE

SPEAK

LISTEN

UNDERLINE

WRITE

ANSWER

DRAW

CLASSIFY

MATCH

COMPLETE

CHOOSE

12. Busque su traducción en el diccionario

Let's talk about numbers

Apuesto a que conoce muchos de ellos. Además, resultan de mucha utilidad. Seguro que desde pequeño o pequeña iniciaba sus carreras con un one, two, three, cuando ya quedó obsoleto el “pituta general”.

Deberá preocuparse de mejorar la pronunciación. Pida al profesor o a la profesora los modelos.

1 one	2 two	3 three	4 four	5 five
6 six	7 seven	8 eight	9 nine	10 ten

11 eleven	12 twelve	13 thirteen	
14 fourteen	15 fifteen	16 sixteen	
17 seventeen	18 eighteen	19 nineteen	20 twenty

21 twenty one	22 twenty two	23 twenty.....
----------------------	----------------------	-----------------------

30 thirty	40 forty	50 fifty	60 sixty
70 seventy	80 eighty	90 ninety	

100 one hundred	1000 one thousand
1.000.000 one million	

¿Se da cuenta que el resto de los números sólo es producto de combinaciones?

13. Escriba las siguientes cifras:

35 _____	105 _____
43 _____	51 _____
153 _____	684 _____
62 _____	1562 _____
74 _____	3033 _____
86 _____	5013 _____

Los números nos pueden servir para decir la edad, la hora, los precios, las cantidades, etc.

Examples:

I'm twenty five years old (la edad)

It's ten o'clock (la hora)

It's one thousand pesos (precio)

There are ten students in this class (cantidades)

Actividad

14. Lea el siguiente texto y marque todos los números que encuentre. Clasifíquelos.

A family in England

Alex and Sally Brown live in Manchester, in the north of England, since 1999. Alex is a teacher and Sally works as a secretary. They have two children, Peter and Helen. Peter is twelve and Helen is ten. They live in a modern house. Downstairs, they have a kitchen and a living/dining room. Upstairs, they have three bedrooms and one bathroom. They rent the house. They pay about three hundred and sixty pounds for it.

They usually get up at six o'clock in the morning. After having breakfast at eight, they leave the house.

AGES	TIME	PRICE	QUANTITIES

- Ordinal Numbers

- Usamos estos números para indicar el orden de las cosas: primero, segundo, etc.
- En inglés se usan también para decir las fechas:

1st first **4th fourth** **9th ninth** **20th twentieth**
2nd second **5th fifth** **12th twelfth** **31st thirty first**
3rd third **8th eighth** **13th thirteenth**

- Todos los números toman la “**th**” excepto para first, second and third, twenty first, etc.

MARCH

MONDAY	4	11	18	25	
TUESDAY	5	12	19	26	
WEDNESDAY	6	13	20	27	
THURSDAY	7	14	21	28	
FRIDAY	1	8	5	22	29
SATURDAY	2	9	16	23	30
SUNDAY	3	10	17	24	31

- 15.** Practique preguntando y respondiendo la fecha (en lo posible realícelo con otro compañero o compañera.)

Example:

A: What's the date of the second Monday?

B: The eleventh.

- Spelling

Algo que puede ser de mucha utilidad con una lengua extranjera es poder deletrear palabras. Así, si nuestra pronunciación no funciona muy bien, podríamos recurrir al deletreo de palabras. Eso se llama en inglés “spelling”.

Let's practice the alphabet!

Lo que está en paréntesis es una aproximación al sonido desde el castellano, pero debemos considerar que hay sonidos que no existen en nuestro idioma, y que otros son mucho más fuertes. Con la ayuda de su profesor o profesora podrá adquirir los sonidos correctos.

A (ei)	B (bi)	C (ci)	D (di)	E (i)	F (ef)
------------------	------------------	------------------	------------------	-----------------	------------------

G (lli)	H (eich)	I (ai)	J (llej)	K (kei)	L (el)
-------------------	--------------------	------------------	--------------------	-------------------	------------------

M (em)	N (en)	O (ou)	P (pi)	Q (quiu)	R (ar)
------------------	------------------	------------------	------------------	--------------------	------------------

S (es)	T (ti)	U (iu)	V (vi)	W (dabliu)
------------------	------------------	------------------	------------------	----------------------

X (ex)	Y (guai)	Z (zet)
------------------	--------------------	-------------------

16. Deletree las siguientes siglas

C.N.N.

C.I.A.

F.B.I.

U.F.O.

P.C.D.J.

17. Averigüe el significado en inglés y en castellano de cada una de ellas.

18. Practique deletreando su nombre, su apellido y otras palabras.
Procure ser más fluido(a) cada vez.

How do you spell your name?

How do you spell your surname?

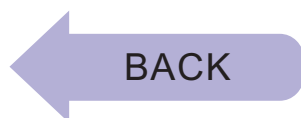
- How to use the dictionary

El diccionario es una herramienta de gran utilidad. Debería acompañarle siempre en su trabajo, para adquirir destreza en su uso.

You can use a dictionary:

- To look up for new words.
- To check the meaning of words you may have worked out from clues.
- Look up words whose meaning you may have forgotten.
- To check the spelling of words.

19. Let's move through the dictionary!



If you turn up words
beginning with

Z

F

M

T

X

G

P

Y

K

V



and you are looking for
words beginning with

V

C

Q

X

Z

K

F

S

E

R

you must turn

back

Hay algunas formas de ir más rápido. Si abre el diccionario en cualquier página, verá que en el extremo superior derecho hay dos palabras y un número. La primera palabra corresponde a la primera palabra de la página y la segunda, a la última.

- 20.** Practique buscando las siguientes palabras en el diccionario. Intente trabajar con otro compañero o compañera y ver quién lo hace más rápido.



Alarm	amaze	ape	aim	early	aunt
nephew	car	street	onion	open	
egg	elder	tall	after	city	
country	nickname	every	where	afternoon.	

Funny Page

English everywhere

- Unscramble the tiles to reveal a message.

EL I	PART	DAS	NGLÉ	S ES	TÁ E	N TO	ES

Numbers

N T T J Q E U Y T E N I N Y K
 O E W X A D R T H V V V L V I
 N K E E L Q O N I L C P Z P D
 I K O T N S L E R E T W E I V
 T I U R R T A V T W J E H T B
 S Q K P C I Y E Y T I A X O V
 C I B B O Z H S G G H R L F M
 X O X Q N G I T H D P F Q T O
 S I X T E E N T E Y F I F T Y
 N P A I Y B Y R T I C L W Y O
 H E B O L Q D R B L G F Q A X
 F Z V E G N O D K M S W B C C
 B Y T E U F U N C R C K F J A
 W K D H L Y T E B Y W Q E C C
 F B D H D E I J O R V T B I O

EIGHT
 ELEVEN
 FIFTY
 HUNDRED
 NINETY
 ONE
 SEVENTY

SIXTEEN
 SIXTY
 TEN
 THIRTEEN
 THIRTY
 TWELVE
 TWENTY

- Try to fill in the missing numbers.
- Use the numbers 1 through 9 to complete the equations

	/		×		10
×		+		×	
	×		-		18
-		×		+	
	+		-		15
25		29		31	

Let's listen!

A veces no es necesario saber inglés, porque hay otras formas de comunicación como la música.

- Listen and talk about your feelings.

Imagine (John Lennon)

Imagine there's no heaven
It's easy if you try
No hell below us
Above us only sky
Imagine all the people
Living for today...

- ¿Qué le provoca la canción?

- Vuelva a escucharla. Trate de entender la letra. Ayúdese con el diccionario.

¿Qué piensa ahora? ¿Es muy diferente de lo que sintió al comienzo?

- Now, you imagine how the world would be...



POWER

s t a r t

DANGER

f r a g i l e

push

rewind

f i n i s h